

Instituto de  
Reciclagem do  
Adolescente  
(Reciclar)

(CNPJ: 00.750.121/0001-50)

**Demonstrações financeiras em 31 de  
dezembro de 2025 e 2024**

# Conteúdo

<b>Relatório dos auditores independentes sobre as demonstrações financeiras</b>	<b>3</b>
<b>Balanço patrimonial</b>	<b>6</b>
<b>Demonstração do resultado</b>	<b>7</b>
<b>Demonstração dos resultados abrangentes</b>	<b>8</b>
<b>Demonstração da mutação do patrimônio social</b>	<b>9</b>
<b>Demonstração dos fluxos de caixa – método indireto</b>	<b>10</b>
<b>Notas explicativas às demonstrações financeiras</b>	<b>11</b>



KPMG Auditores Independentes Ltda.

Rua Verbo Divino, 1400 - Conjunto Térreo ao 801 – parte,

Chácara Santo Antônio, CEP 04719-911, São Paulo - SP

Caixa Postal 79518 - CEP 04707-970 - São Paulo - SP - Brasil

Telefone 55 (11) 3940-1500

kpmg.com.br

## Relatório dos auditores independentes sobre as demonstrações financeiras

**Aos**

**Administradores do**

**Instituto de Reciclagem do Adolescente**

**São Paulo - SP**

### Opinião

Examinamos as demonstrações financeiras do Instituto de Reciclagem do Adolescente (“Instituto” ou “Reciclar”), que compreendem o balanço patrimonial em 31 de dezembro de 2025 e as respectivas demonstrações do resultado, do resultado abrangente, das mutações do patrimônio líquido e dos fluxos de caixa para o exercício findo nessa data, bem como as correspondentes notas explicativas, incluindo as políticas contábeis significativas e outras informações elucidativas.

Em nossa opinião, as demonstrações financeiras acima referidas apresentam adequadamente, em todos os aspectos relevantes, a posição patrimonial e financeira do Instituto de Reciclagem do Adolescente em 31 de dezembro de 2025, o desempenho de suas operações e os seus fluxos de caixa para o exercício findo nessa data, de acordo com as práticas contábeis adotadas no Brasil aplicáveis às pequenas e médias empresas (NBC TG 1000 (R1)) e entidades sem finalidade de lucros (ITG 2002 (R1)).

### Base para opinião

Nossa auditoria foi conduzida de acordo com as normas brasileiras e internacionais de auditoria. Nossas responsabilidades, em conformidade com tais normas, estão descritas na seção a seguir intitulada “Responsabilidades dos auditores pela auditoria das demonstrações financeiras”. Somos independentes em relação ao Instituto, de acordo com os princípios éticos relevantes previstos no Código de Ética Profissional do Contador e nas normas profissionais emitidas pelo Conselho Federal de Contabilidade, e cumprimos com as demais responsabilidades éticas de acordo com essas normas. Acreditamos que a evidência de auditoria obtida é suficiente e apropriada para fundamentar nossa opinião.

### Outras informações que acompanham as demonstrações financeiras e o relatório dos auditores

A administração do Instituto é responsável por essas outras informações que compreendem o Relatório da Administração.

Nossa opinião sobre as demonstrações financeiras não abrange o Relatório da Administração e não expressamos qualquer forma de conclusão de auditoria sobre esse relatório.

KPMG Auditores Independentes Ltda., uma sociedade simples brasileira, de responsabilidade limitada e firma-membro da organização global KPMG de firmas-membro independentes licenciadas da KPMG International Limited, uma empresa inglesa privada de responsabilidade limitada.

KPMG Auditores Independentes Ltda., a Brazilian limited liability company and a member firm of the KPMG global organization of independent member firms affiliated with KPMG International Limited, a private English company limited by guarantee.



Em conexão com a auditoria das demonstrações financeiras, nossa responsabilidade é a de ler o Relatório da Administração e, ao fazê-lo, considerar se esse relatório está, de forma relevante, inconsistente com as demonstrações financeiras ou com nosso conhecimento obtido na auditoria ou, de outra forma, aparenta estar distorcido de forma relevante. Se, com base no trabalho realizado, concluirmos que há distorção relevante no Relatório da Administração, somos requeridos a comunicar esse fato. Não temos nada a relatar a este respeito.

#### Responsabilidades da administração pelas demonstrações financeiras

A administração é responsável pela elaboração e adequada apresentação das demonstrações financeiras de acordo com as práticas contábeis adotadas no Brasil aplicáveis às pequenas e médias empresas (NBC TG 1000 (R1)) e entidades sem finalidade de lucros (ITG 2002 (R1)) e pelos controles internos que ela determinou como necessários para permitir a elaboração de demonstrações financeiras livres de distorção relevante, independentemente se causada por fraude ou erro.

Na elaboração das demonstrações financeiras, a administração é responsável pela avaliação da capacidade do Instituto continuar operando, divulgando, quando aplicável, os assuntos relacionados com a sua continuidade operacional e o uso dessa base contábil na elaboração das demonstrações financeiras, a não ser que a administração pretenda liquidar o Instituto ou cessar suas operações, ou não tenha nenhuma alternativa realista para evitar o encerramento das operações.

#### Responsabilidades dos auditores pela auditoria das demonstrações financeiras

Nossos objetivos são obter segurança razoável de que as demonstrações financeiras, tomadas em conjunto, estão livres de distorção relevante, independentemente se causada por fraude ou erro, e emitir relatório de auditoria contendo nossa opinião. Segurança razoável é um alto nível de segurança, mas não uma garantia de que a auditoria realizada de acordo com as normas brasileiras e internacionais de auditoria sempre detectam as eventuais distorções relevantes existentes. As distorções podem ser decorrentes de fraude ou erro e são consideradas relevantes quando, individualmente ou em conjunto, possam influenciar, dentro de uma perspectiva razoável, as decisões econômicas dos usuários tomadas com base nas referidas demonstrações financeiras.

Como parte da auditoria realizada de acordo com as normas brasileiras e internacionais de auditoria, exercemos julgamento profissional e mantemos ceticismo profissional ao longo da auditoria. Além disso:

- Identificamos e avaliamos os riscos de distorção relevante nas demonstrações financeiras, independentemente se causada por fraude ou erro, planejamos e executamos procedimentos de auditoria em resposta a tais riscos, bem como obtemos evidência de auditoria apropriada e suficiente para fundamentar nossa opinião. O risco de não detecção de distorção relevante resultante de fraude é maior do que o proveniente de erro, já que a fraude pode envolver o ato de burlar os controles internos, conluio, falsificação, omissão ou representações falsas intencionais.
- Obtemos entendimento dos controles internos relevantes para a auditoria para planejarmos procedimentos de auditoria apropriados às circunstâncias, mas, não, com o objetivo de expressarmos opinião sobre a eficácia dos controles internos do Instituto.
- Avaliamos a adequação das políticas contábeis utilizadas e a razoabilidade das estimativas contábeis e respectivas divulgações feitas pela administração.
- Concluimos sobre a adequação do uso, pela administração, da base contábil de continuidade operacional e, com base nas evidências de auditoria obtidas, se existe incerteza relevante em relação a eventos ou condições que possam levantar dúvida significativa em relação à capacidade de continuidade operacional do Instituto. Se concluirmos que existe incerteza relevante, devemos chamar atenção em nosso relatório de auditoria para as respectivas divulgações nas demonstrações financeiras ou incluir modificação em nossa opinião, se as divulgações forem inadequadas. Nossas conclusões estão fundamentadas nas evidências de auditoria obtidas até a data de nosso relatório. Todavia, eventos ou condições futuras podem levar o Instituto a não mais se manter em continuidade operacional.




- Avaliamos a apresentação geral, a estrutura e o conteúdo das demonstrações financeiras, inclusive as divulgações e se as demonstrações financeiras representam as correspondentes transações e os eventos de maneira compatível com o objetivo de apresentação adequada.

Comunicamo-nos com a administração a respeito, entre outros aspectos, do alcance planejado, da época da auditoria e das constatações significativas de auditoria, inclusive as eventuais deficiências significativas nos controles internos que identificamos durante nossos trabalhos.

São Paulo, 25 de março de 2026

KPMG Auditores Independentes Ltda.  
CRC 2SP-014428/O-6

  
Gustavo Mendes Bonini  
Contador CRC 1SP-296875/O-4

## Instituto de Reciclagem do Adolescente

CNPJ: 00.750.121/0001-50

### Balanco Patrimonial

em 31 de Dezembro de 2025 e 2024

(Em Reais)

Ativo	2025	2024	Passivo	2025	2024
<b>Circulante</b>	<b>3.386.365</b>	<b>2.574.385</b>	<b>Circulante</b>	<b>2.594.279</b>	<b>2.956.205</b>
Caixa e equivalentes de caixa (NE 5)	2.613.683	2.003.158	Fornecedores (NE 10)	7.427	3.698
Subvenções e assistências governamentais a realizar (NE 6)	765.617	552.073	Salários, férias e encargos a pagar (NE 11)	553.847	493.214
Outros créditos (NE 7)	7.065	19.154	Outras obrigações (NE 12)	28.814	33.358
			Subvenções e assistências governamentais a realizar (NE 6)	2.004.191	2.425.935
<b>Não Circulante</b>	<b>7.406.726</b>	<b>8.335.269</b>	<b>Não Circulante</b>	<b>23.898</b>	<b>883.029</b>
Subvenções e assistências governamentais a realizar (NE 6)	-	859.131	Subvenções e assistências governamentais a realizar (NE 6)	-	859.131
Depósitos Judiciais (NE 20)	29.190	29.190	Passivos contingentes (NE 20)	23.898	23.898
Ativos financeiros mensurados pelo valor justo por meio de outros resultados abrangentes (NE 8)	6.449.135	6.478.433			
Imobilizado de uso (NE 9)	928.401	968.515	<b>Total do Passivo</b>	<b>2.618.177</b>	<b>3.839.233</b>
<b>Total do Ativo</b>	<b>10.793.091</b>	<b>10.909.654</b>	<b>Patrimônio Social (NE 21)</b>	<b>8.174.914</b>	<b>7.070.420</b>
			Superávit acumulados	9.280.356	8.362.351
			Ajustes de Avaliação Patrimonial	(1.105.442)	(1.291.931)
			<b>Total do Passivo e Patrimônio Social</b>	<b>10.793.091</b>	<b>10.909.654</b>

As notas explicativas são partes integrantes das demonstrações financeiras.

São Paulo, 24 de março de 2026.

Diretor Presidente  
Fábio Alberto Amoroso  
CPF: 073.874.508-11

Contador  
Erich Palmos Sampaio  
CRC: ISP228.299/O-7



# Instituto de Reciclagem do Adolescente

CNPJ: 00.750.121/0001-50


## Demonstração do Resultado

em 31 de Dezembro de 2025 e 2024


(Em Reais)

	2025	2024
<b>Receitas operacionais</b>	<b>7.580.569</b>	<b>4.681.515</b>
Com doações sem restrição (NE 14)	5.173.017	2.883.576
Com doações com restrição (NE 14)	1.737.917	972.445
Com prestação de serviços (NE 13)	259.355	315.000
Receitas de voluntários (NE 15)	410.280	510.494
<b>Outras Receitas/(Despesas) operacionais da atividade de assistência social</b>	<b>(7.306.474)</b>	<b>(5.762.756)</b>
Despesa de pessoal (NE 18)	(3.844.816)	(3.225.419)
Despesas administrativas (NE 19)	(2.016.474)	(1.156.902)
Despesas de voluntários (NE 15)	(410.280)	(510.494)
Custos jovens beneficiários (NE 16)	(1.036.262)	(870.008)
Outras	1.358	68
<b>Resultado financeiro</b>	<b>643.911</b>	<b>680.513</b>
Receitas financeiras (NE 17)	654.768	686.388
Despesas financeiras (NE 17)	(10.857)	(5.875)
<b>Superávit / (Déficit) do exercício</b>	<b>918.006</b>	<b>(400.728)</b>

As notas explicativas são partes integrantes das demonstrações financeiras.



Diretor Presidente  
Fábio Alberto Amoroso  
CPF:073.874.508-LI



Contador  
Erich Palmos Sampaio  
CRC.: 1SP228.299/O-7

# Instituto de Reciclagem do Adolescente

CNPJ: 00.750.121/0001-50

## Demonstração do Resultado Abrangente

em 31 de Dezembro de 2025 e 2024

(Em Reais)

	2025	2024
<b>Superávit / (Déficit) do exercício</b>	<b>918.006</b>	<b>(400.728)</b>
Ativos financeiros mensurados a valor justo por meio de outros resultados abrangentes	186.489	(685.141)
<b>Resultado abrangente do exercício</b>	<b>1.104.495</b>	<b>(1.085.869)</b>

As notas explicativas são partes integrantes das demonstrações financeiras.

Diretor Presidente

Fábio Alberto Amorosino

CPF: 073.874.508-11

Contador

Erich Palmos Sampaio

CRC.: 1SP228.299/O-7



# Instituto de Reciclagem do Adolescente

CNPJ: 00.750.121/0001-50


## Demonstração da Mutaç o do Patrim nio Social


em 31 de Dezembro de 2025 e 2024

(Em Reais)

	Super�vit l�quido Acumulado	Ajuste de avalia�o Patrimonial	Patrim�nio Social
Saldo em 31 de dezembro de 2023	8.761.200	(606.790)	8.154.410
(D�ficit) do exerc�cio	(400.728)		(400.728)
Outras movimenta�es	1.878		1.878
Ajustes de avalia�o patrimonial		(685.141)	(685.141)
Saldo em 31 de dezembro de 2024	8.362.350	(1.291.931)	7.070.419
Super�vit do exerc�cio	918.006		918.006
Ajustes de avalia�o patrimonial		186.489	186.489
Saldo em 31 de dezembro de 2025	9.280.356	(1.105.442)	8.174.914

As notas explicativas s o partes integrantes das demonstra es financeiras.

  
Diretor Presidente  
F bio Alberto Amorosino  
CPF:073.874.508-11

  
Contador  
Erich Palmos Sampaio  
CRC.: 1SP228.299/O-7

# Instituto de Reciclagem do Adolescente

CNPJ: 00.750.121/0001-50


## Demonstração do Fluxo de Caixa - Método Indireto

em 31 de Dezembro de 2025 e 2024


(Em Reais)

	2025	2024
<b>Fluxo de caixa das atividades operacionais</b>		
<b>Superávit / (Déficit) do exercício</b>	<b>918.006</b>	<b>(400.727)</b>
Ajustes para conciliar o resultado às disponibilidades geradas pelas atividades operacionais:		
Depreciação e amortização	180.659	182.390
<b>Superávit / (Déficit) ajustado</b>	<b>1.098.665</b>	<b>(218.337)</b>
<b>Variações nos ativos e passivos</b>		
(Aumento) / diminuição outros créditos	13.351	(45.001)
(Aumento) / diminuição despesas pagas antecipadamente	(1.263)	153
Aumento / (diminuição) fornecedores	(7.932)	(3.721)
Aumento / (diminuição) de pessoal e encargos	60.633	6.340
Aumento / (diminuição) outras obrigações	13.120	(12.636)
<b>Caixa líquido gerado/(utilizado) das atividades operacionais</b>	<b>1.176.574</b>	<b>(273.201)</b>
<b>Fluxos de caixa das atividades de investimentos</b>		
(Aquisição) / Alienação de ativo imobilizado	(140.546)	223
Ativos financeiros mensurados pelo valor justo por meio do resultado	215.787	(313.351)
<b>Caixa Líquido gerado/(utilizado) em atividade de investimentos</b>	<b>75.241</b>	<b>(313.128)</b>
<b>Fluxos de caixa das atividades de financiamento</b>		
Imobilizado do Projeto Condeca	(959)	(7.640)
Projeto Fumcad Alimentarte	-	(20)
Projeto Fumcad Vida	-	3.374
Projeto Condeca - Programa Form. Socioeducadores	-	(580.952)
Imobilizado do Programa Form. Socioeducadores	(2.324)	(2.324)
Projeto Condeca - Ferramentas	-	(434.276)
Projeto Condeca - Programa de Mentoria	-	(426.791)
Imobilizado do Programa de Mentoria	(2.719)	(2.719)
Projeto Tecnologias para o futuro (fumcad)	234.519	100.003
Projeto Tecnologias para o mundo do trabalho (condeca)	(941.684)	1.773.859
Projeto de Mentoria e Empregabilidade (fumcad)	71.877	-
<b>Caixa Líquido gerado/(utilizado) em atividade de financiamento</b>	<b>(641.290)</b>	<b>422.514</b>
<b>Total dos Fluxos de Caixa</b>	<b>610.525</b>	<b>(163.815)</b>
Caixa e equivalentes de caixa - no início do exercício	2.003.158	2.166.973
Caixa e equivalentes de caixa - no fim do exercício	2.613.683	2.003.158
<b>Aumento / (Diminuição) de caixa e equivalentes de caixa</b>	<b>610.525</b>	<b>(163.815)</b>

As notas explicativas são partes integrantes das demonstrações financeiras.

  
Diretor Presidente  
Fábio Alberto Amoroso  
CPF: 073.874.508-11

10

  
Contador  
Erich Palmos Sampaio  
CRC.: 1SP228.299/O-7



## **Notas explicativas às demonstrações financeiras**

*(Em Reais)*

### **1 Contexto operacional**

O Instituto de Reciclagem do Adolescente (“Instituto”) tem como objetivo a assistência social, por meio da promoção da integração ao mercado de trabalho de jovens de baixa renda ou em situação de vulnerabilidade social, prioritariamente da região do Jaguaré. Fundado em junho de 1995, é uma instituição de direito privado, sem fins lucrativos, devidamente certificada nos prazos descritos na Nota Explicativa nº 3, pelos Conselhos Municipal, Estadual e Nacional de Assistência Social, Ministério do Desenvolvimento Social e reconhecida como instituição social de utilidade pública pela Prefeitura do Município de São Paulo, pelo Governo do Estado de São Paulo e tem como os principais objetivos estatutários:

- Criar e manter uma estrutura constituída de bens móveis e imóveis, pessoas e serviços, que dê suporte aos Associados para prática de atividades de assistência social, benemerência e filantropia;
- Desenvolver e manter atualizada a metodologia de formação humanística e profissional a ser aplicada no processo de apoio ao desenvolvimento do jovem;
- Propiciar aprendizado, treinamento e iniciação à atividade profissional, condicionados à frequência e aproveitamento escolar;
- Conceder bolsas de estudos, custeando a participação em cursos técnicos, universitário, profissionalizantes ou preparatórios para o mundo do trabalho e outras atividades sócio educacionais que considere relevante para a boa formação dos jovens;
- Fornecer aos jovens instalações físicas adequadas e espaços de referência para o convívio grupal, comunitário e social e o desenvolvimento de relações de afetividade, solidariedade e respeito mútuo;
- Demonstrar aos jovens a importância da ética nas relações interpessoais e profissionais bem como o papel determinante que a mesma ocupa no respeito pela dignidade e valorização do ser humano;
- Estimular nos jovens o desejo de desenvolver-se como cidadãos úteis, responsáveis e participativos, promovendo o espírito de cooperação comunitária e, ainda, que tenham interesse em expandir seus conhecimentos escolares e extracurriculares;
- Oferecer aos jovens uma visão sobre temas atuais, que possibilite a aquisição de conhecimentos que lhe proporcionem uma qualificação para o trabalho no seio da comunidade em que se encontra inserido;

- Desenvolver nos jovens a consciência ecológica, proporcionando conhecimentos sobre meio ambiente e ecologia, por forma a inculcar-lhes uma postura de preservação e respeito, bem como promover nos jovens a ética, a paz, a cidadania, e os direitos humanos, através da metodologia humanística aplicada em todo o processo do Reciclar;
- Promover a cultura, através de atividades, cursos, palestras, eventos e outros meios que julgar adequados; e
- Estimular, apoiar e constituir alianças estratégicas, realizar convênios, parcerias, consórcios, acordos de cooperação, termos de fomento ou colaboração com pessoas jurídicas de direito público e privado, nacionais e estrangeiras, bem como associar-se a organizações similares, sempre que necessário à viabilização dos objetivos da Associação e desde que resguardada sua autonomia.

O patrimônio social do Reciclar é constituído por bens móveis, imóveis e direitos transmitidos na sua constituição pelos associados fundadores ou, posteriormente, por quaisquer pessoas, títulos da dívida pública e de todos os valores consignados em sua contabilidade.

As receitas do Reciclar provirão da contribuição financeira dos Associados, de doações de pessoas físicas e/ou jurídicas, de direito público ou privado, nacionais ou estrangeiras, legados e subvenções, patrocínios, prestação de serviços, produção e/ou comercialização de produtos, realização de eventos, exploração de direitos autorais ou de propriedade intelectual, juros, correções ou dividendos resultantes de aplicações que venha a fazer.

Todo superávit, quando apurado será integralmente destinado, segundo o critério do Conselho de Administração, para manutenção, ampliação e/ou aprimoramento das iniciativas sociais já existentes ou para a implementação de novas iniciativas no âmbito das atividades de escopo do Reciclar.

## **2 Contexto operacional**

Somos um instituto, que há 30 anos, gera impacto ao promover a inclusão produtiva de jovens em situação de vulnerabilidade social. A partir de metodologia inovadora, espírito colaborativo e respeito ao indivíduo, ajudamos jovens a se colocarem no mundo e a reconhecerem seu valor nele. Ser referência na educação e formação profissional de jovens, contribuindo para a construção de um País mais justo e com melhores oportunidades para todos, é o que nos movimenta.

O Instituto Reciclar atua na execução direta de diferentes Programas Sociais com foco no público jovem, além de atuar como catalisador de conhecimento a partir do compartilhamento da expertise técnica em parceria com o poder público, empresas privadas e outras organizações sociais. Nossos eixos de atuação foram:

- Qualificação profissional
- Conexão com o mercado de trabalho
- Compartilhamento de expertise



Em 2025, tivemos 602.000 pessoas impactadas pelos nossas diferentes Iniciativas e Programas Sociais, um aumento significativo em nosso impacto em prol dos jovens, mas sempre mantendo nosso modelo de atuação, que se baseia na formação de jovens por meio de um modelo educativo inovador, que estimula o aprendizado na prática, o desenvolvimento socioemocional e uma formação técnica-profissional de excelência. Atendendo jovens da rede pública de ensino, e ou públicos minorizados e em diversidade social.

O nosso quadro de empregados e jovens atendidos é composto da seguinte forma:

<b>Descrição</b>	<b>2025</b>	<b>2024</b>
Empregados, Administração e Sócio educadores	44	36
Jovens atendidos no Programa Educacional	332	224
Professores e Estudantes da Rede Pública de Ensino (a)	590.000	352.000
Programa de Mentoria	1050	811
Programa de Apoio à Universidade	56	45
Programa de Formação a Tecnologia	80	80
Plataforma Educacional (b)	8.500	450
Programa de Multiplicação	1.605	300

(a) Por meio do Programa de Apoio à Educação Pública (PAEP), o Instituto Reciclar tem ampliado, ano após ano, o número de pessoas impactadas. Em 2025, registramos um crescimento significativo no alcance do programa, beneficiando mais professores e estudantes de escolas públicas. Esse avanço foi impulsionado pela ampliação da parceria com a Secretaria Municipal de Educação de São Paulo, que, além da formação direta de professores, nos confiou o desenvolvimento de conteúdos técnicos para a plataforma de formação docente do município. Além disso, consolidamos a nossa colaboração com a Secretaria de Educação de Porto Alegre (RS), expandindo nossa atuação para a formação de professores e estudantes locais.

(b) Em 2025, o Instituto Reciclar expandiu a Plataforma Educacional própria, desenvolvida para possibilitar o compartilhamento da nossa metodologia no ambiente online para jovens, de 14 a 29 anos, em todo o país. A tecnologia social permitiu a ampliação do nosso público e região de atendimento, o conteúdo é disponibilizado no meio digital, com conteúdo interativos, proporcionando ao jovem acesso à trilhas formativas focadas tanto no desenvolvimento de competências socioemocionais, como no desenvolvimento de habilidades técnicas, sempre focadas na preparação para o mundo do trabalho.

### **3 Apresentação das demonstrações financeiras**

As demonstrações financeiras foram elaboradas de acordo com as práticas contábeis adotadas no Brasil aplicáveis as pequenas e médias empresas (NBC TG 1000 (R1)) e entidades sem finalidade de lucros (ITG 2002 (R1)).

As demonstrações financeiras elaboradas para o exercício de 2025 foram aprovadas pela Administração em 24 de março de 2026.

#### **4 Resumo das políticas contábeis materiais**

##### **a. Moeda funcional**

Moeda funcional é a moeda em que são apurados os valores transitados no balanço. As demonstrações financeiras dos exercícios findos em 31 de dezembro de 2025 e 2024 foram apresentadas em Real, que é a moeda funcional do Instituto.

##### **b. Instrumentos financeiros**

###### ***Caixa e equivalentes de caixa***

Caixa e equivalentes de caixa abrangem saldos de caixa e investimentos financeiros com vencimento original de três meses ou menos a partir da data da aplicação. Estes ativos são sujeitos a um risco insignificante de alteração no valor, e são utilizados para pagamento das obrigações de curto prazo.

###### ***Ativos financeiros mensurados pelo valor justo por meio de outros resultados abrangentes***

Investimentos mensurados pelo valor justo por meio de outros resultados abrangentes são ativos financeiros que não são classificados em mantidos até o vencimento ou para negociação, para os quais existe a intenção de mantê-los por um período de tempo indefinido e que podem ser vendidos em resposta a mudanças nas taxas de juros, taxas de câmbio, preços de títulos de patrimônio ou necessidade de liquidez.

Ativos financeiros mensurados pelo valor justo por meio de outros resultados abrangentes são reconhecidos inicialmente a valor justo, os quais correspondem ao valor pago incluindo os custos de transação, e são mensurados subsequentemente a valor de mercado com ganhos e perdas reconhecidos no patrimônio líquido, em resultados abrangentes, até que o ativo deixe de ser reconhecido. Se um ativo disponível para venda apresentar uma perda por valor não recuperável, a perda acumulada registrada no resultado abrangente é reconhecida na demonstração do resultado.

###### ***Determinação do valor justo***

O valor justo dos ativos financeiros é apurado de acordo com a cotação de preço de mercado disponível na data do balanço. Se não houver cotação de preços de mercado disponível, os valores são estimados com base em cotação de distribuidores, modelos de definições de preços, modelos de cotação ou cotações de preços para instrumentos com características semelhantes.

As aplicações em fundos de investimentos são avaliadas com base no valor da cota divulgada pelo Administrador do fundo investido, que reflete o valor de mercado dos investimentos que compõem a carteira do respectivo fundo.



***Redução ao valor recuperável de ativos financeiros mensurados pelo valor justo por meio de outros resultados abrangentes***

O Instituto avalia em cada data de balanço se há evidência objetiva de um ativo financeiro ou de que um grupo de ativos financeiros estejam com perda de seu valor recuperável. Se qualquer evidência deste tipo existir para ativos financeiros disponíveis para venda, a perda acumulada - mensurada pela diferença entre o custo de aquisição e o valor justo atual, menos qualquer perda por redução ao valor recuperável sobre o ativo financeiro reconhecido anteriormente - é baixado do patrimônio e reconhecido na demonstração do resultado.

Se em um período subsequente, o valor justo de um instrumento da dívida classificado como ativos financeiros mensurados pelo valor justo por meio do resultado aumentar, e o aumento puder ser objetivamente relacionado a um evento que ocorreu após o prejuízo por redução ao valor recuperável ter sido reconhecido, a perda por redução ao valor recuperável é revertido da demonstração do resultado.

**c. Estimativas contábeis**

A elaboração de demonstrações financeiras de acordo com as práticas contábeis adotadas no Brasil, aplicáveis as pequenas e médias empresas (NBC TG 1000 (R1)) e entidades sem finalidade de lucros (ITG 2002 (R1)), requerem que a Administração use de julgamento na determinação e no registro de estimativas contábeis. Ativos e passivos significativos sujeitos a essas estimativas e premissas incluem o reconhecimento das subvenções e assistências governamentais, o valor residual do ativo imobilizado e provisões para perdas de ativo imobilizado, e provisão para contingências. A liquidação das transações envolvendo essas estimativas poderá resultar em valores diferentes dos estimados, em razão de imprecisões inerentes ao processo de sua determinação. O Instituto revisa as estimativas e premissas pelo menos anualmente.

**d. Despesas antecipadas**

São apropriadas pelo decorrer do prazo dos contratos e apresentadas pelo valor líquido de realizações.

**e. Imobilizado de uso**

O imobilizado, que é originado por aquisições e doações, está registrado pelo valor de custo de aquisição ou valor atribuído na data de recebimento da doação, considerando os parâmetros de mercado e a avaliação das condições gerais e do estado físico de bens e equipamentos já utilizados.

A depreciação do imobilizado de uso é calculada pelo método linear, com base em taxas anuais que contemplam a vida útil e econômica dos bens, suas condições gerais e seu estado físico no caso de doações de bens já utilizados, sendo 10 % a.a. para móveis e utensílios novos, 10% a.a. para máquinas e equipamentos novos, 20% a.a. para veículos novos e 20% a.a. para equipamentos de Informática.

O imobilizado está sujeito a uma avaliação do seu valor recuperável, que se identificado, é realizado o ajuste para redução do valor registrado.

Para os exercícios findos em 31 de dezembro de 2025 e 2024 não foram identificados valores a serem reconhecidos como ajustes para redução do valor recuperável dos ativos imobilizados.



**g. Provisões e passivos contingentes**

O reconhecimento, a mensuração e a divulgação das provisões e das contingências passivas são efetuadas de acordo com os critérios definidos pelo CPC 25, sendo:

- **Provisões** - Sempre que a perda for avaliada como provável, o que ocasionaria uma provável saída de recursos para a liquidação das obrigações, e quando os montantes envolvidos forem confiavelmente mensuráveis.
- **Passivos contingentes** - É utilizado para passivos que não são reconhecidos, pois a sua existência somente será confirmada pela ocorrência ou não de um ou mais eventos futuros e incertos que não estejam totalmente sob o controle da Administração. Os passivos contingentes não satisfazem os critérios de reconhecimento, pois são considerados como perdas possíveis, devendo ser apenas divulgados em notas explicativas, quando relevantes. As obrigações classificadas como remotas não são provisionadas e nem divulgadas.

**h. Outros ativos e passivos**

Os ativos foram demonstrados pelos valores de realização, incluindo, quando aplicável, os rendimentos auferidos e a provisão para perda, quando necessário. Os passivos demonstrados incluem os valores conhecidos e calculáveis, acrescidos dos encargos incorridos.

**i. Eventos Subsequentes**

Correspondem aos eventos ocorridos entre a data-base das demonstrações financeiras e a data de autorização para sua emissão. Esses eventos são divididos em eventos que originam ajustes: são aqueles que evidenciam condições que já existiam na data-base das demonstrações financeiras, e eventos que não originam ajustes: são aqueles que evidenciam condições que não existiam na data-base das demonstrações financeiras.

**j. Receita**

São reconhecidas quando é provável que benefícios econômicos serão gerados pelo Instituto e quando mensuradas de forma confiável.

- (a) **Doações** – São registradas quando do recebimento em função da natureza.
- (b) **Subvenções e assistências governamentais** – Receitas obtidas com a celebração e execução de convênios de parceria entre entidades governamentais e o Reciclar, sendo que à medida que as ações previstas no plano de trabalho são executadas, as mesmas são apropriadas no resultado do exercício.

**k. Custos**

São reconhecidos quando ocorrem os gastos associados à execução de convênios à medida que as ações previstas no plano de trabalho são executadas, sendo apropriados no resultado do exercício.

**l. Apuração do superávit/déficit**

A apuração do superávit/ déficit do exercício é realizada pelo regime de competência. As doações em espécie e bens são registradas no superávit do exercício na data do efetivo recebimento.

**m. Aspectos fiscais**

As contribuições previdenciárias, na parte dos empregados, e os demais encargos sociais e tributários sobre a folha de pagamento (INSS, FGTS, IRRF e PIS), os impostos e as contribuições sobre serviços de terceiros (INSS, IRRF) são recolhidos com base na legislação e nas alíquotas vigentes.

A partir de mês de maio de 2010, o Instituto passou a gozar da imunidade das contribuições sociais previdenciárias, na parcela do empregador, com base na Lei 12.101/2009, uma vez que atende aos requisitos legais que asseguram a imunidade, tendo usufruído em 2025 do benefício fiscal no valor de R\$ 751.995 (R\$ 655.882 em 2024).

Em relação à contribuição social sobre o lucro líquido (CSLL), imposto de renda (IRPJ), contribuição para o financiamento da seguridade social (COFINS) e programa de integração social (PIS), o Reciclar também é imune. Em relação ao PIS, o recolhimento era feito de acordo com a incidência especial de 1% sobre a folha de salários. De acordo com os pareceres jurídicos apresentados à administração do Reciclar e, em especial, a Lei 12.101, o Certificado de Entidade Beneficente de Assistência Social em vigor e a decisão do Supremo Tribunal Federal com repercussão geral Recurso Extraordinário 636.941, o Reciclar é imune a todas as contribuições sociais, o que inclui o PIS sobre a receita e sobre a folha de salários e a COFINS sobre toda e qualquer receita, motivo pelo qual parou de efetuar o recolhimento do PIS sobre a folha de salários, procedimento que deverá ser mantido enquanto tiver o Certificado de Entidade Beneficente de Assistência Social em vigor. Caso o Reciclar não fosse imune a impostos e contribuições sociais, teríamos o seguinte patamar de recolhimento adicional, conforme demonstrado no comparativo abaixo:

<b>Descrição</b>	<b>2025</b>	<b>2024</b>
IRPJ	205.501	-
CSLL	82.621	-
PIS	7.952	15.841
COFINS	36.629	72.967

Em relação ao ISS, ICMS, IPTU e ITCMD, o Reciclar possui os certificados de reconhecimento de instituição imune. Caso o Reciclar não fosse imune a impostos, taxas e contribuições estaduais e municipais, teríamos o seguinte patamar de recolhimento adicional, conforme demonstrado no comparativo abaixo:

<b>Descrição</b>	<b>2025</b>	<b>2024</b>
ISS	12.968	48.004
IPTU	17.773	17.159
ITCMD	98.391	49.461
ICMS	40.068	-



**n. Certificados**

O Instituto, na condição de entidade sem fins lucrativos de assistência social, goza da imunidade no que refere aos impostos sobre seu patrimônio, renda e serviços para o desenvolvimento de seus objetivos, atendendo aos requisitos legais que asseguram essa imunidade. Os certificados obtidos junto aos órgãos públicos competentes, estão detalhados a seguir, com seus respectivos prazos de vencimento, quando aplicável:

<b>Certificados</b>	<b>Órgão</b>	<b>Vigência</b>
Certificado de Entidade Beneficente de Assistência Social	CEBAS	31.12.2026
Certificado de Utilidade Pública Estadual	UPE	28.04.2028
Certificado de Utilidade Pública Municipal (1)	UPM	05.11.2024
Registro no CMDCA	CMDCA	26.01.2029
Registro no COMAS	COMAS	Indeterminado
Declaração de reconhecimento de imunidade tributária do IPTU	Prefeitura Municipal do Estado de São Paulo	31.12.2026
Declaração de reconhecimento de imunidade tributária do ISS	Prefeitura Municipal do Estado de São Paulo	31.12.2026
Declaração de reconhecimento de imunidade tributária do ITCMD	Secretaria da Fazenda do Estado de São Paulo	02.01.2030

(1) Solicitação de renovação encaminhada em junho/2024, estamos aguardando.

**5 Caixa e equivalentes de caixa**

<b>Descrição</b>	<b>2025</b>	<b>2024</b>
Caixa(a)	495	179
Banco conta-movimento (a)	18.148	18.680
<b>Subtotal disponibilidade</b>	<b>18.644</b>	<b>18.859</b>
Aplicação em fundos de investimentos sem restrição (b)	1.356.404	90.208
Aplicação em fundos de investimentos com restrição (b)	1.238.636	1.894.092
<b>Total (a+b)</b>	<b>2.613.683</b>	<b>2.003.158</b>

- (a) Os recursos disponíveis em 31 de dezembro de 2025 e 2024 são originados de doações, sendo destinados a atender compromissos operacionais de curto prazo.

- (b) R\$ 1.356.404 (R\$ 90.208 em 2024) são recursos do próprio Instituto, sendo R\$ 685.500 (R\$ 89.000 em 2024) aplicados em CDB – Certificado Depósitos Bancários emitido pelo Banco do Brasil, R\$ 422.772 (R\$ 1.208 em 2024) aplicados em Fundo de Investimento administrado pela SulAmérica e R\$ 248.132 (zero em 2024) aplicados em Conta Max Empresarial administrado pelo banco Santander.

R\$ 1.238.636 (R\$ 1.894.092 em 2024) são recursos com restrição que são aplicados em conta poupança, conforme regra prevista no Termo de Fomento, administrado pela Banco do Brasil S.A., e serão utilizados conforme as condições estabelecidas juntos aos convênios de cada projeto.

## 6 Subvenções e assistências governamentais

### a) Composição das subvenções e assistências governamentais (ativo e passivo)

	2025	2024
Projeto Tecnologias para o Futuro Termo de Fomento N° 141/2024	334.522	100.003
Projeto Tecnologias para o Mundo do Trabalho Termo de Fomento N° 012.000.06057/2024-12	832.175	1.773.859
Projeto Mentoria e Apoio à Empregabilidade Termo de Fomento N° 046/2025	71.877	-
Reserva de projetos	-	20.229
<b>Saldo de subvenções e assistências governamentais recebidos [A] (NE 5.b)</b>	<b>1.238.574</b>	<b>1.894.091</b>
<b>Outros ajustes (1) [B]</b>	<b>-</b>	<b>(20.229)</b>
Projeto Tecnologias para o Futuro Termo de Fomento N° 141/2024	574.420	1.411.204
Projeto Tecnologias para o Mundo do Trabalho Termo de Fomento N° 012.000.06057/2024-12	-	-
Projeto Mentoria e Apoio à Empregabilidade Termo de Fomento N° 046/2025	191.197	-
<b>Subvenções e assistências governamentais a receber [C]</b>	<b>765.617</b>	<b>1.411.204</b>
Circulante	765.617	552.073
Não Circulante	-	859.131
<b>Obrigações com subvenções e assistências governamentais [A] + [B] + [C]</b>	<b>2.004.191</b>	<b>3.285.066</b>
Circulante	2.004.191	2.425.935
Não Circulante	-	859.131

(1) Refere-se substancialmente ao saldo de reserva de projetos, aplicado no Banco do Brasil, o qual não compõe o saldo de obrigações com subvenção e assistências governamentais.



**b) Movimentações dos recursos recebidos (com restrição) por projeto**

<u>Descrição Projeto</u>	<u>Saldos em</u> <u>01/jan</u>	<u>Valores</u> <u>Recebidos</u>	<u>Rendimentos</u> <u>Financeiros</u>	<u>Despesas</u>	<u>Saldos em</u> <u>31/dez</u>
PROJETO TECNOLOGIAS PARA O FUTURO (FUMCAD) (a)	100.003	836.783	21.406	(623.671)	334.522
PROJETO TECNOLOGIAS PARA O MUNDO DO TRABALHO (CONDECA) (b)	1.773.859	-	99.456	(1.041.139)	832.175
PROJETO MENTORIA E APOIO À EMPREGABILIDADE (FUMCAD) (c)	-	142.141	2.844	(73.107)	71.877
RESERVA DE PROJETOS (APLIC.BANCO DO BRASIL - POUPANÇA 1995)	20.229	-	189	(20.419)	-
<b>Total 2024</b>	<b>1.894.092</b>	<b>978.924</b>	<b>123.894</b>	<b>(1.758.336)</b>	<b>1.238.574</b>

- (a) O Reciclar assinou em agosto de 2024 o Termo de Fomento Nº 141/2024, com duração de 24 meses com a Secretaria Municipal de Direitos Humanos e Cidadania, através do chamamento Público do FUMCAD para realização do Projeto Tecnologia para o Futuro que teve seu início no mês de setembro de 2024.

Os repasses totalizaram R\$ 836.783 em 2025 (R\$ 273.537 em 2024) gerando rendimentos de R\$ 21.406 em 2025 (R\$ 2.580 em 2024), totalizando R\$ 858.189 (R\$ 276.117 em 2024), deste projeto, recebidos em conta bancária única e exclusiva para o projeto. As despesas relativas (Recursos Humanos, alimentação, auxílio transporte para os jovens e despesas com divulgação) a este Projeto totalizaram R\$ 623.671 (R\$ 176.113 em 2024).

- (b) O Reciclar assinou em outubro de 2024 o Termo de Fomento Nº 012.000.06057/2024-12, com duração de 12 meses com a Secretaria de Desenvolvimento Social, através do chamamento Público do CONDECA para realização do Projeto Tecnologia para o Mundo do trabalho que teve seu início em 02/01/2025. Houve o aditamento do projeto no qual a execução será até 06/02/2026.

Não houve repasses em 2025 (R\$ 1.763.790 em 2024), gerando rendimentos de R\$ 99.456 (R\$ 10.068 em 2024) totalizando R\$ 99.456 (R\$ 1.773.858 em 2024) deste projeto, recebidos em conta bancária única e exclusiva para o projeto. As despesas relativas (Recursos Humanos, alimentação, auxílio transporte para os jovens e despesas com divulgação, livros e mensalidade e material de apoio dos cursos técnicos) a este Projeto totalizaram R\$ 1.041.139 (não houve despesas em 2024 referente a esse projeto).

- (c) O Reciclar assinou em julho de 2025 o Termo de Fomento Nº 046/2025, com duração de 12 meses com a Secretaria Municipal de Direitos Humanos e Cidadania, através do chamamento Público do FUMCAD para realização do Projeto Mentorias e Apoio a Empregabilidade que teve seu início no mês de agosto de 2025.

Em 2025 os repasses totalizaram R\$ 142.141 gerando rendimentos de 2.844, totalizando R\$ 144.984, recebidos em conta bancária única e exclusiva para o projeto. As despesas relativas (recursos humanos, camisetas e plataforma) a este Projeto totalizaram R\$ 73.107 (não houve repasses, rendimentos e despesas em 2024 referente a esse projeto).

## **7 Outros créditos**

Em 2025, o saldo de outros créditos corresponde a saldo de clientes, adiantamento a fornecedores, impostos a compensar e despesas com seguros a apropriar no montante de R\$ 7.065 (R\$ 19.154 em 2024).



**8 Ativos financeiros mensurados pelo valor justo por meio de outros resultados abrangentes - Fundo Patrimonial Reciclar**

Os ativos financeiros, no valor de R\$ 6.449.135 (R\$ 6.478.433 em 2024), referem-se a investimentos em fundos patrimoniais compostos por títulos do Tesouro Nacional (NTN-B), com vencimentos entre 2026 e 2035, adquiridos junto ao Banco de Investimento XP S.A. Esses ativos são classificados no não circulante, com base na intenção de uso da Administração, na categoria de instrumentos financeiros mensurados ao valor justo por meio de outros resultados abrangentes (VJORA), e enquadrados no nível 1 da hierarquia de valor justo, por se tratarem de títulos públicos brasileiros líquidos e negociados em mercados de balcão. Os recursos têm origem em créditos das Notas Fiscais Paulistas doados ao Reciclar até 2011.

	2025			2024		
	Valor de Custo Atualizado	Valor Justo	Marcação ao Valor Justo	Valor de Custo Atualizado	Valor Justo	Marcação ao Valor Justo
<b>Títulos</b>						
Títulos públicos - Fundo Patrimonial (a)	7.554.577	6.449.135	(1.105.442)	7.770.364	6.478.433	(1.291.931)
<b>Total</b>	<u><b>7.554.577</b></u>	<u><b>6.449.135</b></u>	<u><b>(1.105.442)</b></u>	<u><b>7.770.364</b></u>	<u><b>6.478.433</b></u>	<u><b>(1.291.931)</b></u>

## 9 Imobilizado de uso

Em 2025, o saldo de imobilizado compreende os seguintes bens:

	MÁQUINAS E EQUIPAMENTOS	MÓVEIS E UTENCÍLIOS	BENFEITORIAS EM IMOVEIS PRÓPRIOS	IMÓVEIS	EQUIPAMENTOS DE INFORMÁTICA	PROJETO CONDECA ( a )		PROJETO CONDECA FORMAÇÃO DE SOCIOEDUCADORES ( a )	PROJETO CONDECA PROGRAMA DE MENTORIA ( a )	TOTAL
						Máqui. E Equip.	Equi. Informática	Equi. Informática	Equi. Informática	
2024	234.365	256.124	911.133	680.000	623.499	9.592	60.735	11.620	13.594	2.800.662
ADIÇÕES	6.523	36.820	102.255	-	950	-	-	-	-	146.548
2025	<u>240.888</u>	<u>292.944</u>	<u>1.013.388</u>	<u>680.000</u>	<u>624.449</u>	<u>9.592</u>	<u>60.735</u>	<u>11.620</u>	<u>13.594</u>	<u>2.947.210</u>
2024	(128.363)	(194.498)	(491.616)	(460.343)	(481.300)	(5.275)	(60.735)	(6.391)	(3.625)	(1.832.148)
DEPRECIAÇÃO DO PERÍODO	(17.830)	(18.713)	(39.946)	(27.342)	(76.828)	(959)	-	(2.324)	(2.719)	(186.661)
2025	<u>(146.193)</u>	<u>(213.211)</u>	<u>(531.562)</u>	<u>(487.685)</u>	<u>(558.128)</u>	<u>(6.234)</u>	<u>(60.735)</u>	<u>(8.715)</u>	<u>(6.344)</u>	<u>(2.018.809)</u>
VALOR CONTABIL										
2024	<u>106.002</u>	<u>61.626</u>	<u>419.517</u>	<u>219.657</u>	<u>142.199</u>	<u>4.317</u>	-	<u>5.229</u>	<u>9.969</u>	<u>968.514</u>
2025	<u>94.695</u>	<u>79.733</u>	<u>481.826</u>	<u>192.315</u>	<u>66.321</u>	<u>3.358</u>	-	<u>2.905</u>	<u>7.250</u>	<u>928.401</u>

(a) Os bens adquiridos pelo Instituto com recursos da parceria não compõem o patrimônio desta e deverão ser utilizados em estrita conformidade com o objeto pactuado no âmbito dos respectivos projetos, desta forma, foi escriturado no passivo a fim de destacar os imobilizados que poderão ser devolvidos aos órgãos públicos.



## 10 Fornecedores

Em 2025, o saldo de R\$ 7.427 (R\$ 3.698 em 2024) de fornecedores refere-se basicamente aos cursos para formação de jovens e aquisições parceladas de bens e equipamentos.

## 11 Salários, férias e encargos a pagar

	2025	2024
Provisões de férias e encargos	266.282	247.914
Salário a pagar	180.555	152.517
FGTS a recolher	18.025	15.066
INSS a recolher	17.704	15.074
IRRF a recolher	71.280	62.643
<b>Total</b>	<b>553.847</b>	<b>493.214</b>

## 12 Outras obrigações

	2025	2024
Provisão para serviços de terceiros	11.662	11.662
Seguros a pagar	3.321	1.970
Impostos retidos	319	212
Obrigações por Bens de uso com restrição (a)	13.512	19.514
<b>Total</b>	<b>28.814</b>	<b>33.358</b>

- (a) Os bens adquiridos pelo Instituto com recursos da parceria não compõem o patrimônio desta e deverão ser utilizados em estrita conformidade com o objeto pactuado no âmbito dos respectivos projetos, desta forma, foi escriturado no passivo a fim de destacar os imobilizados que poderão ser devolvidos aos órgãos públicos.

## 13 Receita com Prestação de Serviços

	2025	2024
Serviços Prestados (a)	259.355	315.000
<b>Total receita com serviços</b>	<b>259.355</b>	<b>315.000</b>

a) Parte das receitas do Reciclar são oriundas da prestação de serviços sociais para empresas e outras organizações sociais para execução de programas sociais exclusivos para público jovem, indicados pelo financiador. O Programa de Mentoria para o mundo do trabalho, em que a empresa indica um grupo de jovens beneficiários (em vulnerabilidade) para serem atendidos, é um dos exemplos de prestação de serviços realizado pela organização.

## 14 Receitas com doações

	2025	2024
Crédito de Nota Fiscal Paulista (b)	377.780	387.138
Doações associados mantenedores	274.844	257.952
Doações Esporádicas de Pessoa Jurídica (c)	2.612.492	1.851.713
Doações Esporádicas de Pessoas Físicas	566.684	386.773
Doações de Alimentos, Equipamentos e Demais	5.115	-
Doações para evento e leilão Beneficente 30 anos Reciclar (d)	942.902	-
Leilão jantar Beneficente 30 anos Reciclar (d)	222.600	-
Projetos com empresas privadas (e)	170.600	-
<b>Total receitas sem restrições</b>	<b>5.173.017</b>	<b>2.883.576</b>
CONDECA - Projeto Formação de Socioeducadores Termo de Fomento nº 001042/2021 (f)	-	257.099
CONDECA - Projeto Ferramentas Termo de Fomento nº 00576/2023 (g)	-	291.174
CONDECA - Projeto Programa de Mentoria Termo de Fomento nº 012.00005397/2023-37 (h)	-	248.061
FUMCAD - Projeto Tecnologia para o Futuro Termo de Fomento nº 141//2024 (i)	623.670	176.113
FUMCAD - Projeto: Empreendedor Reciclar nº 044/2018	-	(3)
CONDECA - Projeto Tecnologias para o mundo do Trabalho nº 012.000.06057/2024-12 (j)	1.041.139	-
FUMCAD - Projeto Mentoria e Apoio a Empregabilidade nº 046/2025 (k)	73.108	-
<b>Total de receitas de doações e subvenções públicas com restrições</b>	<b>1.737.917</b>	<b>972.445</b>
<b>Total das receitas com contribuições associativas, doações e subvenções públicas</b>	<b>6.910.934</b>	<b>3.856.021</b>

- (a) Gratuidade: todas as receitas operacionais são oriundas de contribuições associativas, doações e subvenções públicas, que, acrescidas das receitas com serviços prestados (nota 13) e das receitas financeiras (nota 17), totalizam as receitas do Reciclar para custeio de sua atividade de assistência social, que é ofertada a seus usuários de forma integralmente gratuita. Não há qualquer tipo de cobrança ou pagamento realizado pelos adolescentes e suas famílias atendidos pelo Reciclar.
- (b) Os valores são oriundos de créditos de Notas Fiscais Paulistas doadas ao Instituto no exercício. Essas doações fazem parte do Programa do Estado de São Paulo que dá a opção de direcionar os créditos oriundos da Nota Fiscal Paulista a Entidades de assistência social, cadastradas na Secretaria de Assistência e Desenvolvimento Social (SEADS).
- (c) As doações esporádicas de pessoas jurídicas correspondem a contribuições financeiras realizadas por diversas empresas parceiras em apoio aos projetos, iniciativas sociais e institucionais do Instituto Reciclar.

No exercício de 2025 registrando aumento decorrente da renovação e ampliação da base de empresas apoiadoras e do fortalecimento das ações de mobilização de recursos junto ao setor privado.



- (d) Em celebração aos 30 anos do Instituto Reciclar realizamos o Jantar & Leilão Beneficente, um momento emblemático de celebração da nossa história, de apresentação do nosso presente e de projeção do futuro que seguimos construindo. Na ocasião, homenageamos pessoas que fizeram e continuam fazendo a diferença desde a fundação do Instituto Reciclar, reafirmando que nosso impacto é fruto de um esforço coletivo ao longo de três décadas. Para realização do evento e do leilão foi integralmente viabilizada por meio de doações de bens e serviços recebidos por diversos parceiros PF e PJ, sem qualquer contrapartida financeira por parte do Instituto. O leilão contou exclusivamente com itens doados. Os recursos financeiros arrecadados foram integralmente destinados à manutenção e ao desenvolvimento das atividades do Instituto Reciclar.
- (e) Em 2025, o Instituto celebrou parceria com a empresa JHSF, visando à execução de projeto no exercício de 2026, com possibilidade de continuidade nos exercícios subsequentes. Parte dos recursos previstos foi recebida ainda no exercício de 2025.
- (f) Em atendimento ao previsto no Termo de Fomento Nº 001042/2021 o Reciclar encerrou em junho de 2024 o Projeto Programa de Formação de Socioeducadores e cumpriu a sua obrigação de devolver aos cofres públicos os recursos não utilizados do projeto bem como apresentou a devida prestação de contas.
- (g) Em atendimento ao previsto no Termo de Fomento Nº 00576/2023 o Reciclar encerrou em abril de 2024 o Projeto Ferramentas p/ Mundo do Trabalho e cumpriu a sua obrigação de devolver aos cofres públicos os recursos não utilizados do projeto bem como apresentou a devida prestação de contas.
- (h) Em atendimento ao previsto no Termo de Fomento Nº 012.00005397/2023-37, o Reciclar encerrou em agosto de 2024 o Projeto Mentoria e cumpriu a sua obrigação de devolver aos cofres públicos os recursos não utilizados do projeto bem como apresentou a devida prestação de contas.
- (i) O Reciclar assinou em agosto de 2024 o Termo de Fomento Nº 141/2024, com duração de 24 meses com a Secretaria Municipal de Direitos Humanos e Cidadania, através do chamamento Público do FUMCAD para realização do Projeto Tecnologia para o Futuro que teve seu início no mês de setembro de 2024. As despesas custeadas pelo projeto no ano foram de R\$ 623.670 (R\$ 176.113 em 2024).
- (j) O Reciclar assinou em outubro de 2024 o Termo de Fomento Nº 012.000.06057/2024-12, com duração de 12 meses com a Secretaria de Desenvolvimento Social, através do chamamento Público do CONDECA para realização do Projeto Tecnologia para o Mundo do trabalho que teve seu início em 02.01.2025. Houve o aditamento do projeto no qual a execução será até 06.02.2026. As despesas custeadas pelo projeto foram de R\$ 1.041.139 (Não houve despesas em 2024).
- (k) O Reciclar assinou em julho de 2025 o Termo de Fomento Nº 046/2025, com duração de 12 meses com a Secretaria Municipal de Direitos Humanos e Cidadania, através do chamamento Público do FUMCAD para realização do Projeto Mentorias e Apoio a Empregabilidade que teve seu início no mês de agosto de 2025. As despesas custeadas pelo projeto foram de R\$ 73.108.



## **15 Trabalho Voluntário**

Em atendimento às Normas Brasileiras de Contabilidade ITG 2002 (R1) – Entidade sem Fins Finalidades de Lucros, o Reciclar registrou contabilmente ao longo de 2025 o montante de R\$ 410.280 (R\$ 510.494 em 2024) com o trabalho voluntário de colaboradores e parceiros. O montante é contabilizado em conta específica de receita e lançado em contrapartida em conta específica de despesa, não afetando o resultado do período e não ocorrendo desembolso financeiro pelo Reciclar.

## **16 Custos jovens beneficiários**

Como parte da metodologia de trabalho do Programa Educacional, o Instituto Reciclar oferece aos jovens atendidos, no segundo ano de formação, o financiamento de cursos técnicos em instituições de ensino parceiras, devidamente credenciadas pelo Ministério da Educação (MEC). Os cursos são escolhidos de acordo com o projeto de vida e os interesses profissionais de cada jovem. As mensalidades, auxílio transporte e material são integralmente custeadas pelo Instituto Reciclar.

O Instituto também apoia jovens egressos do Programa Educacional na continuidade dos estudos, por meio de bolsas não restituíveis para mensalidades em instituições privadas, cursinhos pré-vestibulares e auxílio permanência em universidades públicas.

Em 2025, o total desses custos somou R\$ 1.036.262 (R\$ 870.008 em 2024).

## **17 Resultado financeiro**

	<b>2025</b>	<b>2024</b>
Rendimentos de aplicação financeira	71.835	44.240
Outras Receitas Financeiras	582.933	642.148
Despesas financeiras	(10.857)	(5.875)
<b>Total resultado financeiro</b>	<b>643.911</b>	<b>680.513</b>

- (a) De outras Receitas Financeiras R\$ 582.933 (R\$ 642.148 em 2024) correspondem aos investimentos em fundos patrimoniais que detém títulos do Tesouro Nacional (NTN-B), R\$71.646 (R\$ 41.982 em 2024) rendimentos de aplicação financeira em CDB e R\$ 189 (R\$ 2.258 em 2024) rendimentos de poupança.



## 18 Despesas de pessoal

	2025	2024
Salários s/ restrição	1.598.209	1.691.795
Férias e 13º salário	551.250	448.300
FGTS	268.249	209.121
Assistência médica	398.875	347.752
Socioeducadores c/ restrição	571.985	139.859
Salários equipe c/ restrição	402.767	366.059
Vale transporte	35.987	14.758
Outros benefícios	17.493	7.775
<b>Total</b>	<b>3.844.816</b>	<b>3.225.419</b>

## 19 Despesas Administrativas

	2025	2024
Serviços tomados (a)	212.874	164.033
Serviços de digitação (b)	100.453	108.644
Intermediação de recursos (c)	71.225	62.589
Plataforma Própria e Mentoria	98.410	38.592
Plataforma de Governança (d)	41.056	-
Depreciação	180.659	182.390
Alimentação	203.689	154.465
Livros (e)	60.000	-
Consumo água, luz, telefone e internet	87.273	90.884
Taxa diversas	1.735	375
Despesas com Evento 30 anos Reciclar (f)	498.533	-
Outras (g)	460.567	354.930
<b>Total</b>	<b>2.016.474</b>	<b>1.156.902</b>

- a) Inclui serviços prestados de pessoas jurídicas, serviços como assessoria contábil, consultoria de desenvolvimento institucional e outros serviços.
- b) O Instituto Reciclar conta com a contratação de empresa para a prestação de serviços relacionados ao programa Nota Fiscal Paulista, compreendendo a triagem, digitalização e digitação de cupons fiscais doados por estabelecimentos parceiros e apoiadores.
- c) Os serviços com intermediação de recursos são referentes a projetos. Os Projetos Governamentais foram custeados pelos próprios Órgãos Públicos.
- d) Investimento na aquisição de plataforma de governança, destinada ao aprimoramento dos processos de gestão, controles internos e governança institucional, promovendo maior transparência.

- e) Aquisição de livros com recursos do órgão público CONDECA, destinados à biblioteca do Instituto, com a finalidade de atender os jovens beneficiados.
- f) As despesas relacionadas à realização do evento e do leilão referem-se exclusivamente a itens e serviços necessários à sua execução. Ressalta-se que o evento foi integralmente viabilizado por meio de doações de bens e serviços realizadas por parceiros, pessoas físicas e jurídicas.
- g) Refere-se a despesas cotidianas tais como: cópias, gás, material de limpeza e informática, motoboy, condução e serviços prestados por terceiros.

## **20 Passivos contingentes**

Em 2018, o Instituto foi citado em um processo trabalhista por um funcionário terceiro, sendo que a ação ainda está aguardando a definição do valor efetivamente devido. Em 2023 foi estimado um valor da provável perda de R\$ 23.898 pelo Reciclar, provisionado, em caso de não pagamento pela terceirizada. Em abril de 2024, o Instituto realizou um depósito judicial de garantia no valor de R\$ 29.190. Em 2025, o processo permanece em tramitação, ainda sem definições conclusivas ou novas atualizações relevantes. Além desse processo, o Instituto informa que não há contingências classificadas como possíveis que exijam divulgação adicional, conforme as normas contábeis aplicáveis.

## **21 Patrimônio Social**

O Patrimônio Social é acrescido dos superávits e déficits, apurados anualmente, e destinados à manutenção do seu objeto social desde a data de constituição do Instituto.

## **22 Coberturas de seguros**

O Reciclar adota a política de contratar cobertura de seguros para os bens sujeitos a riscos por montantes considerados suficientes para cobrir eventuais sinistros, considerando a natureza de sua atividade.

## **23 Partes relacionadas**


### **Remuneração de pessoal-chave da administração**

Os diretores e membros do conselho são voluntários, desta forma, não recebem qualquer tipo de remuneração para o desempenho da função.




## **24 Outras informações**

- a) O impacto do trabalho realizado, ao longo do ano de 2025, foi mais uma vez reconhecido pela sociedade e fomos escolhidos pelo 9º ano consecutivo entre as 100 Melhores do Brasil, pelo sexto ano recebemos o Selo Direitos Humanos e Diversidade do Município de São Paulo. E pela 3ª vez fomos reconhecidos como a Melhor ONG de Geração de Renda do Brasil, além de Melhor ONG de Desenvolvimento Local.
- b) Não houve eventos subsequentes que requerem ajuste ou divulgação para as demonstrações financeiras encerradas em 31 de dezembro de 2025.
- c) O Instituto não operou com instrumentos financeiros derivativos nos exercícios findos em 31 de dezembro de 2025.



Fábio Alberto Amoresino  
Diretor Presidente  
CPF: 073.874.508-11  
RG: 12.854.760-1



Erich Palmos Sampaio  
Contador  
CPF 343.352.538-26  
CRC SP-228299/O-7





Somos um instituto que, há 30 anos, gera impacto ao promover a educação e inclusão produtiva de jovens em situação de vulnerabilidade social. Contribuímos para a construção de um país mais justo e com melhores oportunidades para todos, por meio de diferentes Programas Sociais.

## **COMO ATUAMOS – NOSSAS INICIATIVAS E PROGRAMAS SOCIOASSISTENCIAIS**

- ***Programa Educacional***

O Programa Educacional oferece uma formação concisa e de qualidade para jovens de 15 a 19 anos com o objetivo de, ao final, inseri-los no mercado de trabalho. Buscamos ampliar a visão dos participantes sobre vocação, habilidades e interesses, além de conectá-los às tendências do mundo profissional e da vida em sociedade. A metodologia está baseada em atividades que promovem o aprendizado na prática, a partir de situações reais. Ao todo, são três anos de Programa, incluindo a realização de mentoria, custeio de cursos técnicos e o apoio à empregabilidade:

**Em 2025, tivemos ampliação da quantidade de jovens atendidos neste programa, através da ampliação de uma nova turma no período da manhã, sendo 332 jovens beneficiados diretamente pelo Programa Educacional;**

Além de propiciar uma formação profissional e educação integral, que busca ampliar o acesso e o repertório do jovem, por meio das ações da assistência social, propiciamos distintos atendimentos, tais como auxílio com transporte e alimentação, doações de cestas básicas, encaminhamentos médicos, odontológicos e psicológicos.

- ***Programa de Apoio à Educação Pública - PAEP***

O Programa de Apoio à Educação Pública tem o intuito de compartilhar gratuitamente com educadores e estudantes das redes públicas de ensino a expertise técnica do Instituto Reciclar em diversas áreas do saber educacional. Ele está dividido em cinco principais eixos de atuação, que visam apoiar os educadores a abordar esses temas em sala de aula. São eles:

**TECNOLOGIA** - Desenvolver competências de compreender, utilizar e criar tecnologias digitais de informação e comunicação e utilizar as linguagens digitais como forma de expressão e comunicação.

**PROJETO DE VIDA** - Promover o contato com o mundo do trabalho e o desenvolvimento da capacidade de autonomia e protagonismo para a realização de escolhas com consciência crítica e responsabilidade.

**COMPETÊNCIAS SOCIOEMOCIONAIS** - Potencializar o desenvolvimento das habilidades e competências socioemocionais que visam olhar a multiplicidade de valores dos indivíduos durante o processo de ensino-aprendizagem.

**GESTÃO DE PROJETOS E INOVAÇÃO** - Fomentar as práticas de gerenciamento e gestão de projetos voltados para o planejamento e cotidiano escolar visando a inovação por meio de ferramentas que auxiliam o trabalho e organização da escola. Além disso, possibilitar a condução de trabalho em equipe com o foco na resolução de problemas e desenvolvimento do pensamento analítico.

**SAÚDE MENTAL** - Por meio da prática de ações favoráveis à saúde, exercícios e ações dirigidas, busca-se fomentar um ambiente escolar acolhedor, seguro e colaborativo, apoiando o desenvolvimento emocional e cognitivo dos estudantes dentro dos espaços de aprendizagem.

**Em 2025, o PAEP beneficiou 590 mil professores e estudantes de diferentes redes públicas de ensino. São elas: Secretaria Municipal de Educação da Cidade de São Paulo, Secretaria Municipal de Educação de Porto Alegre -RS e Secretaria Estadual de Educação de São Paulo.**



- **Programa de Mentoria**

O Programa de Mentoria tem como objetivo contribuir com o desenvolvimento de *soft skills* aderentes às necessidades do mercado de trabalho, beneficiando jovens de 15 a 29 anos e aumentando a sua empregabilidade. Trabalhamos com jovens em vulnerabilidade e com diferentes públicos em termos de diversidade, tais como mulheres, LGBTQIAP+, negros e indígenas, atendendo pessoas de todo o Brasil. Além de potencializar a carreira dos mentorados, o Programa contribui com o envolvimento de profissionais experientes que vivenciam um intercâmbio de conhecimento por meio da atuação como mentores de maneira voluntária. Para tanto, construímos todo o material técnico que é utilizado nas sessões de mentoria, além de processos e ferramentas tecnológicas, disponibilizando, ainda, uma equipe para gestão e operação do Programa.

**Em 2025, foram beneficiados 1050 jovens de 15 a 29 anos, em 16 diferentes projetos de mentoria realizados pelo Reciclar em todo o Brasil. Tivemos o mesmo número de profissionais voluntários atuando como mentores destes jovens.**

- **Programa de Apoio à Universidade**

O Programa de Apoio à Universidade tem como objetivo apoiar os jovens beneficiados anteriormente por programas do Instituto Reciclar a darem continuidade em seus estudos, tendo acesso a uma formação de excelência e, assim, construindo oportunidades para uma trajetória profissional de sucesso. Os participantes são contemplados com bolsas não restituíveis para financiar mensalidades de instituições privadas de ensino superior ou cursinhos pré-vestibulares, bem como bolsa auxílio à permanência em universidades públicas. Acreditamos que o acesso à educação é fundamental para quebrar o ciclo de desigualdades e para a formação integral dos jovens enquanto cidadãos capazes de atuar como agentes de transformação. **Em 2025, 56 jovens foram beneficiados, com bolsa mensalidade, bolsa auxílio, ou bolsa em faculdade parceira, pelo programa.**

- **Programa de Formação em Tecnologia**

O Programa de Formação em Tecnologia visa formar jovens para atuar na área de tecnologia, respondendo a uma forte demanda do mercado de trabalho. Os participantes realizam um curso livre na área de tecnologia, integralmente custeado pelo Reciclar, além de passarem por uma trilha de mentoria para a formação socioemocional e realizarem o desenvolvimento de um projeto de vida. Ao final, eles ainda contam com o apoio à empregabilidade, tendo seus currículos encaminhados a vagas junto a empresas parceiras. **Em 2025, os 80 jovens beneficiados passaram pela formação nas trilhas de comunicação e ferramentas para o mundo do trabalho, além de receberem formação em tecnologia via o SENAC-SP, nosso parceiro técnico no projeto.**

- **Programa de Multiplicação**

Em 2025, o Instituto Reciclar manteve sua permanente busca da ampliação de seu impacto a partir de diferentes projetos e programas sociais. Para isso, deu continuidade ao Programa de Multiplicação, que compreende diferentes projetos sociais, com a finalidade de assistência e preparação de jovens em situação de vulnerabilidade para o mundo do trabalho, uma das iniciativas foi a de compartilhamento de conteúdo e expertise, em parceria com a Fundação Tide Setubal onde replicamos, pelo 2º ano, nosso Programa Educacional no território do Jardim Lapena, zona leste de São Paulo, com financiamento integral por parte do parceiro, apoiamos a formação e empregabilidade de 15 jovens. Ainda dentro do projeto de compartilhamento de conteúdo e expertise firmamos parceria com o Instituto Lina Galvani para atendimento de 90 jovens do Estado



da Bahia, por meio de mentoria, plataforma e formação em tecnologia. No total 1605 jovens foram beneficiados pelo Programa de Multiplicação em 2025.

- **Projeto de Especialização de Jovens** – trata-se de uma iniciativa voltada ao financiamento de cursos e certificações de curta duração, destinada a jovens participantes do nosso Programa Educacional. O projeto tem como objetivo ampliar as oportunidades de qualificação profissional, fortalecendo competências técnicas e socioemocionais alinhadas às demandas do mercado de trabalho. Por meio dessa ação, buscamos potencializar a empregabilidade dos jovens, apoiar seus projetos de vida e promover sua inserção produtiva de forma mais competitiva e sustentável. Beneficiamos aproximadamente 10 jovens em 2025;
- **Plataforma Educacional** – Em 2025 o Instituto Reciclar expandiu a Plataforma Educacional própria, desenvolvida para possibilitar o compartilhamento da nossa metodologia no ambiente online para jovens, de 14 a 29 anos, em todo o país. A tecnologia social permitiu a ampliação do nosso público e região de atendimento, o conteúdo é disponibilizado no meio digital, com conteúdo interativos, proporcionando ao jovem acesso à trilhas formativas focadas tanto no desenvolvimento de competências socioemocionais, como no desenvolvimento de habilidades técnicas, sempre focadas na preparação para o mundo do trabalho. Nesta frente nossa atuação impactou 8500 jovens, sendo o principal projeto o realizado em parceria com o Santander Brasil para beneficiar 5000 jovens em diferentes Estados do Brasil, via plataforma online de aprendizagem.

### CONSIDERAÇÕES FINAIS


Ao longo de seus 30 anos de atuação, o Instituto Reciclar tem se dedicado de forma contínua a compreender e enfrentar as múltiplas causas da desigualdade estrutural no Brasil. Essa trajetória é guiada por uma pergunta que nos acompanha diariamente: “Como podemos fazer mais e melhor?”, provocação que orienta nossas decisões, estratégias e a busca permanente por impacto social qualificado.

Por meio de diferentes iniciativas e Programas Sociais, mais de 602 mil jovens já foram impactados, ampliando oportunidades, fortalecendo trajetórias e promovendo transformações concretas em seus territórios.

Em 2025, demos continuidade ao nosso modelo de excelência em resultados, fortalecendo práticas de gestão, governança e transparência, com foco na eficiência operacional, na tomada de decisão baseada em dados e na sustentabilidade institucional. Esse compromisso garante não apenas a ampliação do impacto social, mas também a solidez e a credibilidade do Instituto no longo prazo.

Esse trabalho consistente segue sendo reconhecido. Em 2025, o Instituto Reciclar foi eleito, pela 9ª vez, uma das 100 Melhores ONGs do Brasil. No mesmo ano, fomos reconhecidos pela 3ª vez como a Melhor ONG de Geração de Renda do Brasil e também como a Melhor ONG de Desenvolvimento Local, reforçando a relevância e a qualidade da nossa atuação.

Agradecemos profundamente às pessoas e empresas parceiras que tornam esse trabalho possível; aos colaboradores, que são a força e o coração da nossa organização; aos jovens, que confiam e constroem essa jornada conosco; e a todos que contribuem para que sigamos gerando impacto social de forma consistente, ética e transformadora.



Fábio Alberto Amorosino  
Diretor Presidente